

**УПРАВЛЕНИЕ ФЕДЕРАЛЬНОЙ СЛУЖБЫ
ГОСУДАРСТВЕННОЙ СТАТИСТИКИ
ПО РЕСПУБЛИКЕ КРЫМ И Г. СЕВАСТОПОЛЮ
(КРЫМСТАТ)**

























ПРЕСС-ВЫПУСК

Изменение потребительских цен в Республике Крым в январе 2020 года

Индекс потребительских цен в Республике Крым за январь 2020 года составил - 100,0%, что на 1,0 процентный пункт ниже аналогичного показателя января 2019 года (101,0%).

По итогам января 2020 года наибольший уровень инфляции среди регионов Южного федерального округа зафиксирован в Республике Адыгея, наименьший - в Республике Крым.

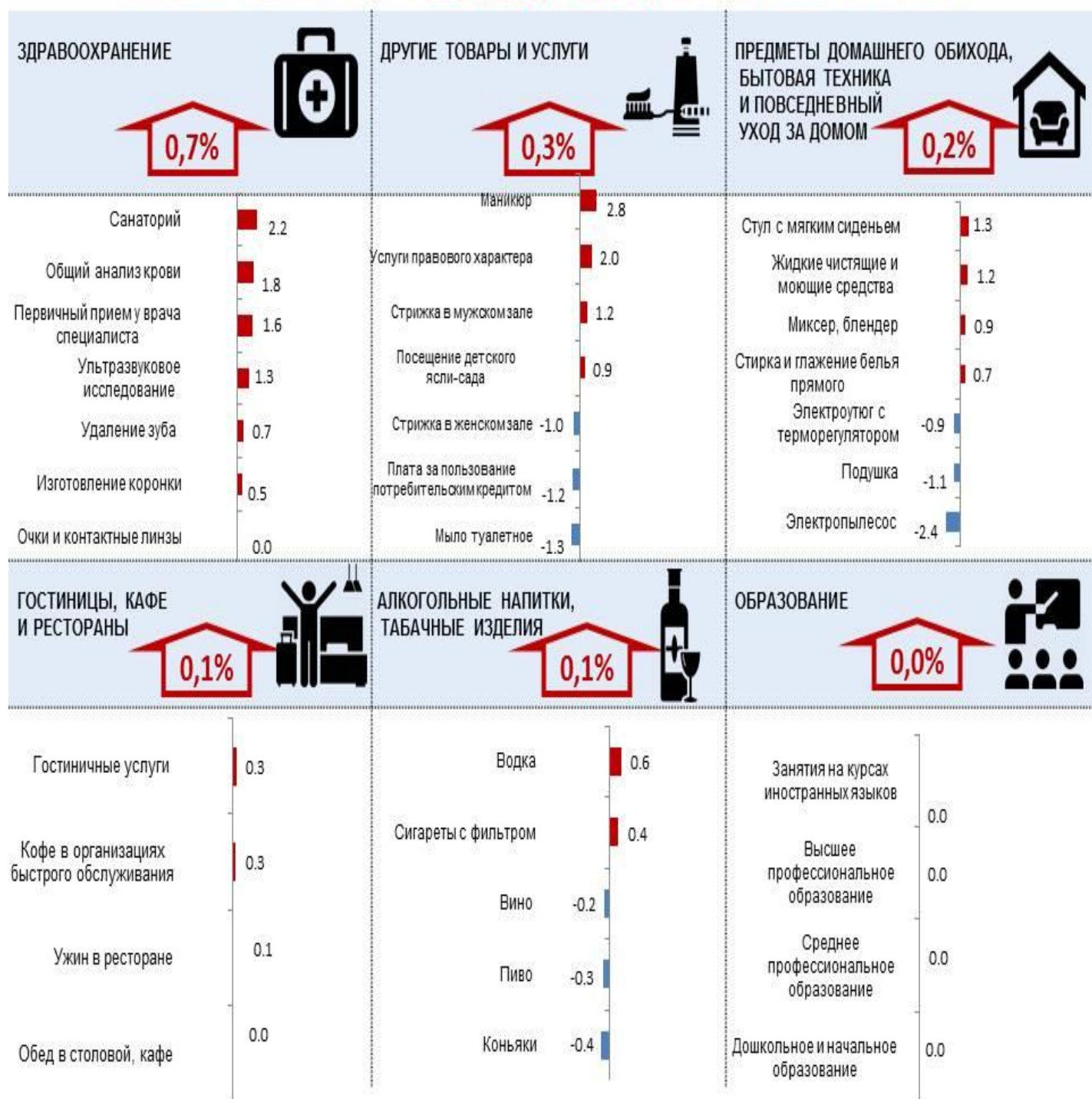
**Прирост (снижение) индексов потребительских цен
в Южном федеральном округе в январе 2020 г., в % к декабрю 2019 г.**

1 Республика Адыгея	2 Волгоградская область	3 Астраханская область	4 Республика Калмыкия
Все товары и услуги 0,8%	Все товары и услуги 0,6%	Все товары и услуги 0,4%	Все товары и услуги 0,4%
Продовольственные товары 1,3% 	Продовольственные товары 1,1% 	Продовольственные товары 0,7% 	Продовольственные товары 0,3% 
Непродовольственные товары 0,7% 	Непродовольственные товары 0,3% 	Непродовольственные товары 0,2% 	Непродовольственные товары 0,3% 
Услуги 0,4% 	Услуги 0,2% 	Услуги 0,2% 	Услуги 1,0% 
5 Краснодарский край	6 Ростовская область	7 г. Севастополь	8 Республика Крым
Все товары и услуги 0,4%	Все товары и услуги 0,3%	Все товары и услуги 0,3%	Все товары и услуги 0,0%
Продовольственные товары 0,7% 	Продовольственные товары 0,8% 	Продовольственные товары -0,1% 	Продовольственные товары 0,0% 
Непродовольственные товары 0,2% 	Непродовольственные товары 0,2% 	Непродовольственные товары 0,2% 	Непродовольственные товары 0,0% 
Услуги 0,2% 	Услуги -0,2% 	Услуги 1,1% 	Услуги -0,1% 

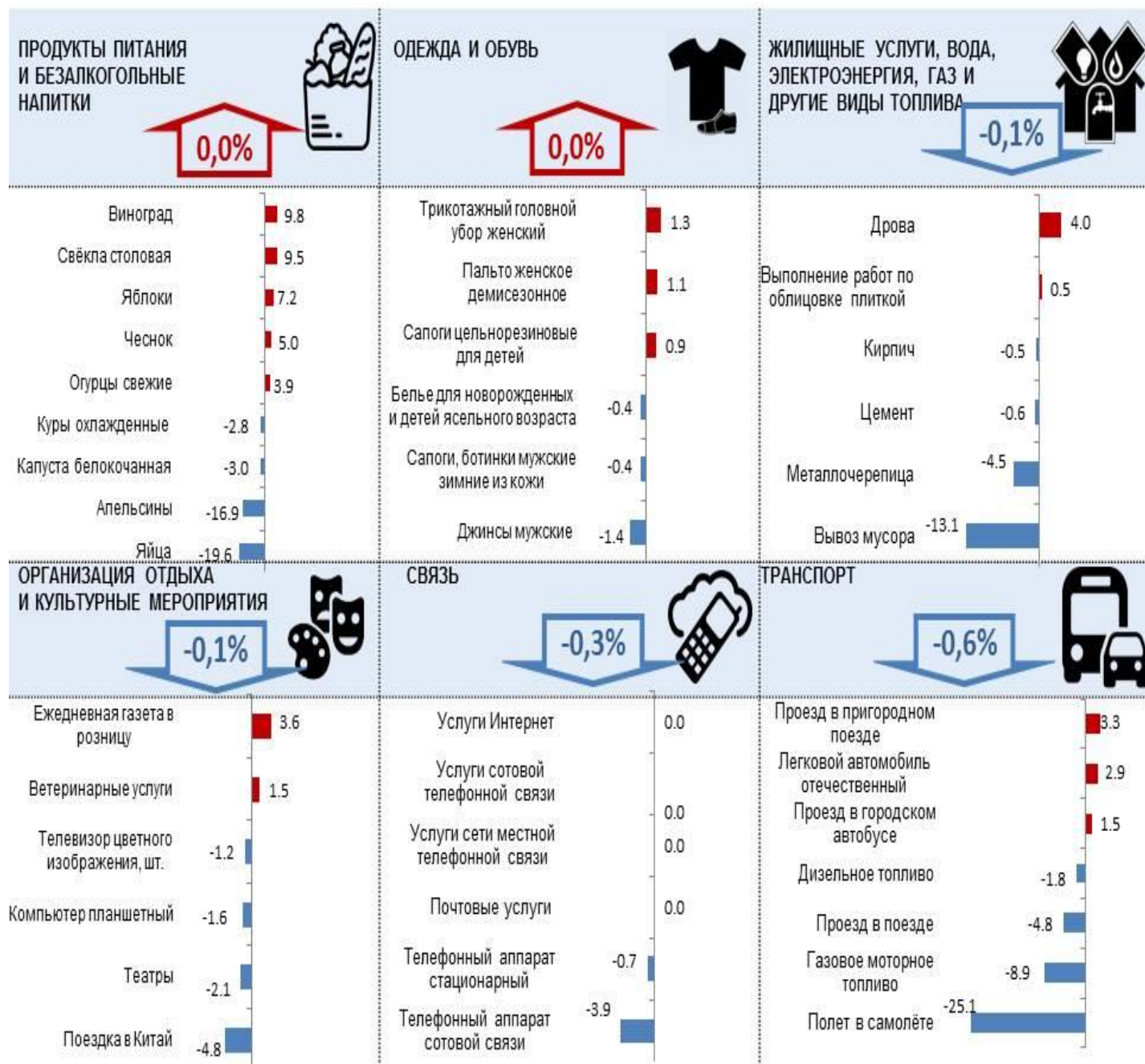
При относительно стабильной ценовой ситуации на потребительском рынке Республики Крым в январе 2020 года наблюдался рост цен на отдельные услуги здравоохранения, услуги правового характера, услуги парикмахерских, услуги детских садов.

При этом отмечено снижение цен на услуги воздушного и железнодорожного транспорта, на газовое моторное топливо, дизельное топливо, бензин. Подешевели поездка в Китай, билеты в театр, услуги вывоза мусора.

Прирост (снижение) индексов потребительских цен по Республике Крым за январь 2020 г., в % к декабрю 2019 г.



Прирост (снижение) индексов потребительских цен по Республике Крым за январь 2020 г., в % к декабрю 2019 г.



В пресс-выпуске приведены индексы потребительских цен (тарифов) на отдельные товары и услуги в группировке КИПЦ (Классификация индивидуального потребления по целям).

Более полная информация об индексах потребительских цен на товары и услуги размещается на официальном сайте Росстата в информационно-телекоммуникационной сети «Интернет».

Рекомендуемый путь поиска информации: www.gks.ru / Витрина статистических данных (<https://showdata.gks.ru>) / Инфляция / Индекс потребительских цен / Индексы потребительских цен на товары и услуги / 11521100300010200001 Индексы потребительских цен на товары и услуги.

При использовании материала ссылка на Крымстат обязательна.
 Отдел статистики цен и финансов (3652) 25-62-10